



Republika e Kosovës
Republika Kosova-Republic of Kosovo
Qeveria -Vlada-Government
Shërbimi Spitalor dhe Klinik Universitar i Kosovës



Univerzitetska Bolnička i Klinička Služba Kosova-Hospital and University Clinical Service of
Kosovo

Raport i Punës 2016 -SHSKUK

Përgatitur nga:
Zyra e Drejtorit-SHSKUK

Datë: 24.01.2017

Falënderim:

Zyra e Drejtorit të SHSKUK-së, falënderon të gjithë punëtorët e njësive përbërse të saja, veçanërisht punëtorët mantil bardhë të cilët kanë bërë një punë shumë voluminoze dhe profesionale shëndetësore, si dhe drejtorët e njësive përbërse të SHSKUK-së të cilët kanë qenë të involvuar në punë gjatë gjithë kësaj periudhe.

Misioni:

“Përmirësimi i gjendjes shëndetësore dhe kënaqshmërisë së popullatës nëpërmjet promovimit të mënyrave të shëndetshme të jetesës dhe sigurimit të shërbimeve cilësore shëndetësore me qasje të lehtë, të barabartë, pa rrezik financiar dhe kosto-efektive”.

“Ne sigurojmë metodat më të mira të ofrimit të shërbimeve të kujdesit shëndetësor, duke respektuar kërkesat e pacientëve dhe duke përdorur përparimet më të fundit teknologjike për trajtim më të shpejtë dhe më efikase”.

Përmbajtja	
Hyrje.....	8
1. Përmbledhja Ekzekutive.....	9
2. Shërbimet e përgjithshme në Shërbimin Spitalor Klinik Universitar të Kosovës.....	11
3. Shërbimet e ofruara në Qendrën Klinike Universitare të Kosovës.....	15
4. Shërbimet e Spitaleve të Përgjithshme	18
5. Shërbimet e ofruara nga Qendra Klinike Stomatologjike Universitare të Kosovës (QKSUK-2015).....	19
6. Shërbimet e ofruara nga Qendrat Profesionale të Shëndeti Mendor.....	20
7. Programet tjera të Shërbimit Spitalor Klinik Universitar të Kosovës.....	21
7.1. Shërbimet e ofruara nga Qendra Kombëtare e Mjekësisë së Punës.....	21
7.2. Qendra Kombëtare e Telemjekësisë së Kosovës.....	22
7.3. Qendra Kombëtare e Mjekësisë Sportive të Kosovës.....	23
8. Shërbime tjera të ofruara në SHSKUK-.....	24
8.1. Kardiologjia-QKUK	24
8.2. Statistika-Shërbimet Radiologjike SHSKUK -.....	24
8.3. Realizimi i dializave SHSKUK -.....	25
8.4.Lindjet SHSKUK.....	26
8.5. Shërbimet e Klinikës së Onkologjisë QKUK-.....	26
9. Barnatorja Qendrore.....	28
10. Donacionet SHSKUK.....	29
Aneksi-Krahasimi i Shërbimeve.....	30

Lista e Shkurtesave

SHSKUK	Shërbimi Spitalor Klinik Universitar i Kosovës
MSH	Ministria e Shëndetësisë
BD	Bordi Drejtues
MF	Ministria e Financave
QKUK	Qendra Klinike Universitare e Kosovës
QKUSK	Qendra Klinike Universitare Stomatologjike e Kosovës
QKMP	Qendra Kombëtare e Mjekësisë Sportive
QKMS	Qendra Kombëtare e Mjekësisë Sportive
QKTGJ	Qendra Kombëtare e Transfuzionit të Gjakut
QKT	Qendra Kombëtare e Telemjekësisë
SP	Spitali i Përgjithshëm
QSHMK	Qendrat e Shëndetit Mendor me Shtëpitë për Integrim në Bashkësi
QIRSK	Qendra për Integrimin dhe Rehabilitimin e të Sëmurëve Kronik Psikiatrik
BQ	Barnatorja Qëndrore

Fjala hyrëse e Drejtorit të Përgjithshëm

Përkundër sfidave dhe vështirësive me të cilat u ballafaquam në vitin 2016, Shërbimi Spitalor dhe Klinik Univeritar të Kosovës përmbylli sukseshëm vitin. Në kuadër të SHSKUK u realizuan numër i madh i shërbimeve shëndetësore, përfshirë operacione, shërbime diagnostike dhe vizita ambulatore.

Sfidues ishte sidomos çështje e pamundësitë buxhetore për të realizuar të gjitha kërkesat që bënë njësitë përbërse të SHSKUK-së, meqë kishte buxhet të vogël dhe duhej të koncentroheshim kryesisht tek kërkesat urgjente dhe ato më të domosdoshme.

Përqëndrimi kryesor ishte në mbarëvajtjen e shërbimeve të domosdoshme për ofrim të shërbimeve shëndetësore, sidomos në servisim dhe mirëmbajtje të aparaturave ku kishte vështirësi, meqë buxheti për këtë destinim ishte shumë më i vogël krahasur me vitet paraprake.

Falë angazhimit dhe përkushtimit maksimal të stafit të SHSKUK-së, edhe pse me shumë vështirësi dhe sakrifica, është arritur që të funksionojnë këto aparatura përmes së cilave është bërë ekzaminimi diagnostik për mija pacientë si Rezonanca Magnetike, CT-tw, radioterapia dhe gama kamera e aparaturat tjera diagnostike.

Poashtu, shumë sfidues ka qenë pamundësia e shtimit të stafit shëndetësorë, sidomos infermier/e dhe poashtu atij administrativ, i cili edhe pse ishte paraparë me organogramin e zyrës së drejtorit të përgjithshëm nuk arriti të realizohej.

Furnizimi me produkte mjekësore nga Lisa Esenciale i varej direkt nga Ministria e Shëndetësisë dhe në shumë raste mosfurnizimi i rregullt reflektonte edhe në performancën e institucioneve shëndetësore në varësi të SHSKUK-së.

Këtë vit janë krijuar plane veprimi për zbatimin e vendimeve dhe rekomandimeve nga Institucione të pavarura sipas detyrë zyrtare. Janë formuar grupe punuese të cilët kanë bërë përmbledhjen e të gjitha kërkesave për investime kapitale si aparatura, renovime dhe ndërtime të objekteve. Janë kryer vizita sistematike për 75% të punësuarve dhe janë pajisur me certifikata mjekësore, të cilët janë mbikëqyrur nga sektori për siguri dhe shëndet në punë, sektor i cili ka pasur mbështetje të Qendrës Kombëtare të Mjeksisë së Punës në Gjakovë.

Detajet tjera rreth punës në secilën nga njësitë përbërse të Shërbimit Spitalor dhe Klinik Univeritar i gjeni në raportin e detajuar.

Curr Gjocaj

**Drejtore i Përgjithshëm
Shërbimi Spitalor Klinik dhe Univeritar i Kosovës**

Hyrje :

Shërbimi Spitalor Klinik Universitar i Kosovës (SHSKUK) është institucion unik, i formuar sipas Ligjit për Shëndetësi nga Qeveria e Republikës së Kosovës, përderisa Statuti i Shërbimit Spitalor dhe Klinik Universitar i Kosovës është miratuar në mbledhjen e 148 të Qeverisë së Republikës së Kosovës, me vendim nr. 05/148, datë 11.09.2013. Formimi i SHSKUK është e saktësuar në nenin 60 të Ligjit për Shëndetësi. Në paragrafin e parë të këtij neni, theksohet se Shërbimi Spitalor dhe Klinik Universitar i Kosovës themelohet si institucion autonom dhe i pavarur publik shëndetësor, me rëndësi të veçantë publike, me seli në Prishtinë. SHSKUK përbëhet nga institucionet e nivelit dytësor dhe tretësor të kujdesit shëndetësor në sektorin publik të shëndetësisë. Institucionet shëndetësore të nivelit dytësor dhe tretësor të kujdesit shëndetësor, të cilat përbëjnë SHSKUK-në, janë si vijon:

- 1.1. Qendra Klinike Universitare e Kosovës (në vijim „QKUK“);
- 1.2. Qendra Klinike Universitare Stomatologjike e Kosovës;
- 1.3. Qendra Kombëtare e Mjekësisë së Punës në Gjakovë;
- 1.4. Qendra Kombëtare e Mjekësisë Sportive
- 1.5. Qendra Kombëtare e Transfuzionit të Gjakut (nuk ka raportuar tek SHSKUK, por tek MSH)
- 1.6. Qendra Kombëtare e Telemjekësisë;
- 1.7. Spitali i Përgjithshëm në Mitrovicë;
- 1.8. Spitali i Përgjithshëm në Gjilan;
- 1.9. Spitali i Përgjithshëm në Pejë;
- 1.10. Spitali i Përgjithshëm në Gjakovë;
- 1.11. Spitali i Përgjithshëm në Prizren;
- 1.12. Spitali i Përgjithshëm në Ferizaj;
- 1.13. Spitali i Përgjithshëm në Vushtri;
- 1.14. Qendrat e Shëndetit Mendor me Shtëpitë për Integrim në Bashkësi;(Prishtinë, Mitrovicë, Gjilan, Prizren, Pejë, Gjakovë dhe Gjilan;
- 1.15. Qendra për Integrimin dhe Rehabilitimin e të Sëmurëve Kronik Psikiatrik në Shtime.

1. Përmbledhja Ekzekutive

Në SHSKUK në vitin 2016, ishin **7.011.080** shërbime, 877 588 të shërbimeve ishin **ditë shërimi** në nivel të Kosovës me 159 976 **pacientë të shtrirë**. **40 376** operime janë kryer në nivel të SHSKUK-së. Ndërsa shërbime (parametra) laboratorike janë **2 680 084** për **440 249** pacientë.

Gjatë vitit 2016, në Qendrën Klinike Universitare kanë qenë 488 925 ditë shërimi, me 74 728 pacientë të shtrirë, nga këta pacientë të shtrirë 22610 pacientë janë operuar. Gjatë kësaj periudhe janë realizuar 428 234 vizita ambulantore për pacientë dhe 1 002 173 ishin shërbime të veçanta dhe diagnostike, ndërsa shërbime (parametra) laboratorike janë kryer 1 146 209 për 293 731 pacient .

Në 7 Spitalet e Përgjithshme kishte 388 663 ditë shërimi, me 85248 pacientë të shtrirë, nga këta pacient 17 766 janë operuar. Gjithsej vizita ambulantore ishin 816 305, ndërsa shërbime (parametra) laboratorike ishin 1 414 101 për 137 961 pacientë, shërbime tjera apo të veçanta dhe diagnostike ishin 595 063.

QKSUK-ja, gjithsej ka kryer 58891 vizita të para dhe vizita kontrolluese. Shërbime tjera të veçanta ne QSKUK si shërbimet specifike të tyre janë kryer 297 445.

Në Qendrat Profesionale të Shëndeti Mendor me 8 njësi në të gjithë Kosovën kishte 47453 vizita për terapi okupuese dhe shërbime tjera me 61 865 vizita ambulantore.

Qendra Kombëtare e Mjekësisë së Punës në Gjakovë për periudhën e vitit 2016, regjistron 27692 vizita ambulantore, me 119774(parametra) shërbime laboratorike për 8557 pacientë dhe 45835 shërbime të veçanta.

QKMS-ja, ka kryer 21029 shërbime specialistike, dhe QKT (telemjekësia) ka kryer 11046 shërbime.

Vlera monetare e Donacioneve të pranuar në Barnatoren Qendrore të QKUK-së gjatë periudhës 2016, arrin shumën mbi **10 milion euro** për barëra dhe material medicinal shpenzues.

Gjatë vitit 2016 në QKUK furnizim për barëra kemi 70% të furnizimit, në furnizim me material medicinal 60% dhe Citostatikët nga LE 70% të furnizimit për QKUK-në.

Ndërsa në Spitalet e Përgjithshme kemi një mesatare të furnizimit me barëra nga Lista Esenciale (LE)77.7% dhe Material medicinal nga LE 74.04%.

Ndërsa përqindja e furnizimit me barna dhe material shpenzues për periudhën e vitit 2016 në nivel të SHPSHMK ishte 91 %.

Shërbimet e vecanta-

Klinika e Kardiologjisë - Klinika e Kardiologjisë gjatë vitit 2016, ka realizuar gjithsej 1640 ergometri, 5530 ekokardiografi, 167 transezofagale, 727 koronarografi, 249 stente, 75 pace-maker të përhershëm, 32 ICD, 17 450 EKG.

Shërbimet Radiologjike- Në nivel vendi gjatë vitit 2016, janë realizuar gjithsej 32194 CT, 59197 ultrazë, 241022 radiografi, 6204 MRI.

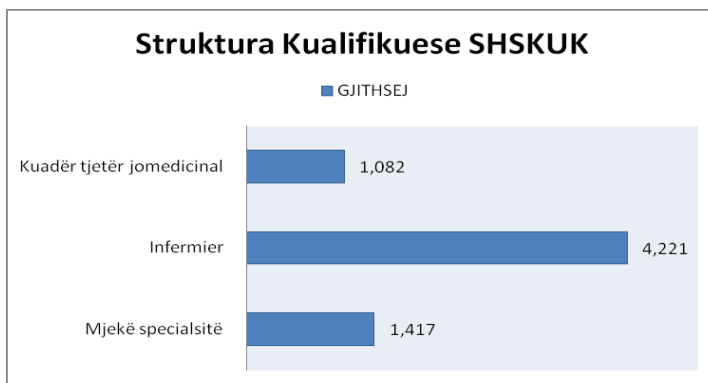
Hemodializa- Gjatë vitit 2016, në njësitë përbërse të SHSKUK-së janë realizuar gjithsej 118006 shërbime të dializës.

Lindjet- Total numri i lindjeve në vitin 2016 është 23261, ku 6681 lindje janë kryer me operim, ndërsa numri i fëmijëve të lindurvë është 23592.

2. Shërbimet e përgjithshme në Shërbimin Spitalor Klinik Universitar të Kosovës

Shërbimi Spitalor Klinik dhe Universitar i Kosovës në sistemin e pagave ka të regjistruar 6720 punëtorë. Mjekë specialistë janë 21% e stafit, infermier/e janë 62% dhe 16% e stafit është staf jo-mjekësor.

Të shprehur në numra, 1 417 janë mjekë specialistë, 4 221 të punëtorëve janë infermier/e dhe 1082 janë kuadër tjetër jo-mjekësor.



Figurë 1: Struktura kualifikuese SHSKUK

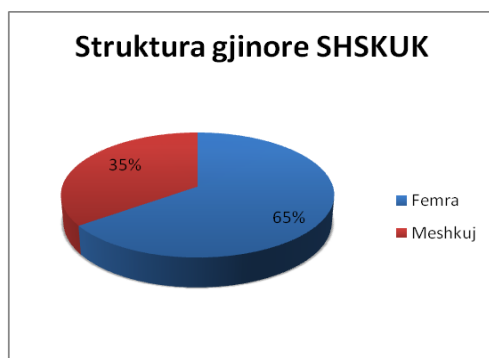
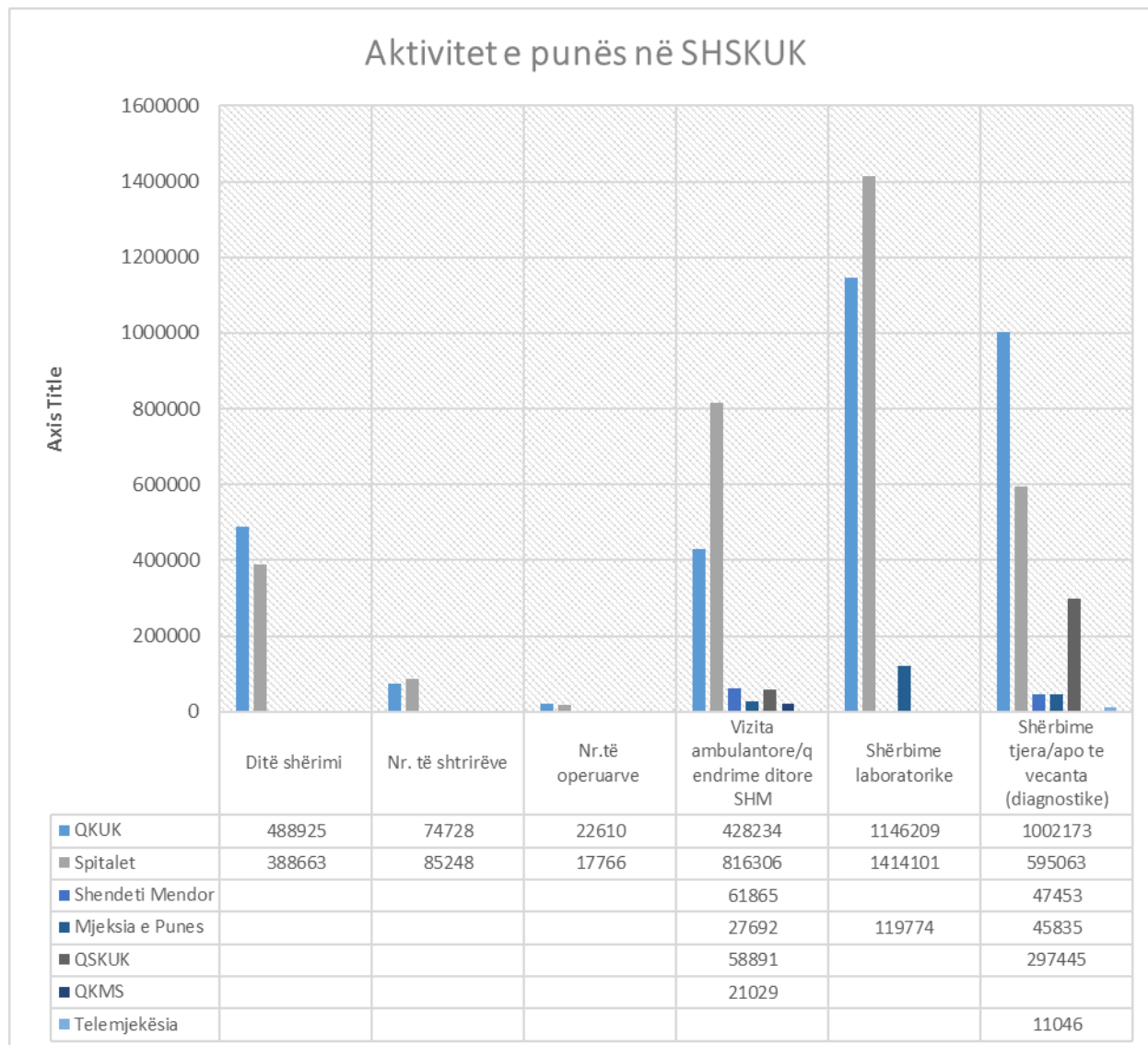


Figure 2: Struktura Gjinore në SHSKUK

Femra	Meshkuj	Totali
4371	2352	6720

Gjithsej të punësuar në SHSKUK janë 6720 punonjës, 4371 i përkasin gjinisë femërore dhe 2352 janë meshkuj.

Aktivitetet e punës në Shërbimin Spitalor Klinik Universtar të Kosovës:



Figurë 3 : Shërbimet e SHSKUK

Gjatë vitit 2016, në Qendrën Klinike Universitare kanë qenë 488 925 ditë shërimi, me 74 728 pacientë të shtrirë, nga këta pacientë të shtrirë 22610 pacientë janë operuar. Gjatë kësaj periudhe janë realizuar 428 234 vizita ambulatore për pacientë dhe 1 002 173 ishin shërbime të veçanta dhe diagnostike, ndërsa shërbime (parametra) laboratorike janë kryer 1 146 209 për 293 731 pacient.

Në 7 Spitalet e Përgjithshme kishte 388 663 ditë shërimi, me 85248 pacientë të shtrirë, nga këta pacient 17 766 janë operuar. Gjithsej vizita ambulatore ishin 816 305, ndërsa shërbime

(parametra) laboratorike ishin 1 414 101 për 137 961 pacientë, shërbime tjera apo të veçanta dhe diagnostike ishin 595 063.

QKSUK-ja, gjithsej ka kryer 58891 vizita të para dhe vizita kontrolluese. Shërbime tjera të veçanta ne QSKUK si shërbimet specifike të tyre janë kryer 297 445.

Në Qendrat Profesionale të Shëndeti Mendor me 8 njësi në të gjithë Kosovën kishte 47453 vizita për terapi okupuese dhe shërbime tjera me 61 865 vizita ambulatorë.


Qendra Kombëtare e Mjekësisë së Punës në Gjakovë për periudhën e vitit 2016, regjistron 27692 vizita ambulatorë, me 119774(parametra) shërbime laboratorike për 8557 pacientë dhe 45835 shërbime të veçanta.

QKMS-ja, ka kryer 21029 shërbime specialistike, dhe QKT (telemjekësia) ka kryer 11046 shërbime.

Total Shërbimet SHSKUK												
	Klinik a/ Spital et	Nr i shtretëve	Ditë shërimi	Nr. të shtrirëve	Nr.të operuarve	Vizita ambulatorë/qendrime ditore SHM	Shërbime laboratorike	Shërbime tjera/apo te vecanta (diagnostikë)	Nr i lindjeve	Nr i dializave	Mesatarja ditore e shërimit	Shfrytëzimi i kapaciteteve
QKUK	37	2023	488925	74728	22610	428234	1146209	1002173	10047	37404	6,54	65,181
Spitalet	7	1997	388663	85248	17766	816306	1414101	595063	13214	80602	4,56	53,32
Shëndeti Mendor	8	154				61865		47453				
Mjekësia e Punës	1					27692	119774	45835				
QSKUK	1					58891		297445				
QKMS	1					21029						
Telemjekësia	1							11046				
Totali	56	4174	877588	159976	40376	1414017	2680084	1999015	23261	118006	5,49	59.81

Tabela 1: Total Shërbimet SHSKUK-

Në SHSKUK në vitin 2016, ishin **7.011.080** shërbime, 877 588 të shërbimeve ishin **ditë shërimi** në nivel të Kosovës me 159 976 **pacientë të shtrirë**. **40 376** operime janë kryer në nivel të SHSKUK-së. Ndërsa shërbime (parametra) laboratorike janë **2 680 084** për **440 249** pacientë.



Figurë 4: Totali i shërbimeve SHSKUK

Gjatë kësaj periudhe, nga të gjitha shërbimet mjekësore në SHSKUK, 1% janë operime, 20% nga shërbimet janë shërbime ambulatore, 38% e parametra laboratorike, 28% nga total shërbimet mjekësore janë shërbime tjera sipas specifikave dhe shërbime diagnostike apo të vecanta dhe 13% janë ditë shërimi.

	Ditë shërimi	Nr. të shtrirëve	Shfrytëzimi i kapaciteteve	Gjatësia e Shërimit	Numri i Shtretërve
QKUK	488925	74728	65,18	6,54	2023
Spitalet	388663	85248	53,32	4,56	1997
Gjithsej	877588	159976	59.81	5,49	4020

Tabela 2: Krahasimi i shërbimeve të njësive përbërsë të SHSKUK-së.

Gjatësia mesatare shërimit gjatë vitit 2016 në SHSKUK është 5.49 ditë për pacientë të shtrirë. Në QKUK 6.54 ditë shërimi mesatar për pacientë, ndërsa në Spitalet e Përgjithshme 4.56 ditë shërimi për pacientë. Shfrytëzimi i kapaciteteve në SHSKUK është 59.76%. QKUK ka shfrytëzueshmërinë e kapaciteteve me 65.18%, ndërsa spitalet e përgjithshme kanë shfrytëzueshmërinë me 53.32%.

Shërbimet laboratorike			
Emri i Institucionit	Nr i Pacientëve	Analizat e Realizuara	% e analizave të realizuar
Spitali Vushtrri	2029	14277	1%
Spitali Gjakovë	23330	116650	4%
Spitali Mitrovicë	12085	90535	3%
Spitali Ferizaj	16309	64020	2%
Spitali Gjilan	24277	169941	6%
Spitali Prizren	42817	613709	23%
Spitali Pejë	17114	344969	13%
QKUK	293731	1146209	43%
Mjekësia e Punës Gjakovë	8557	119774	4%
Totali	440249	2680084	

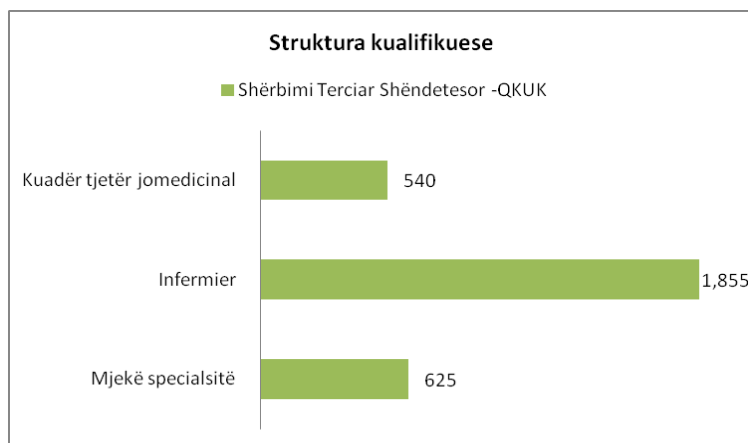
Tabela 3: Shërbimet laboratorike të njëjësive përbërse të SHSKUK-së

Shërbime apo parametra laboratorike në nivel të SHSKUK-së janë kryer 2 680 084 për 440 249 pacient. QKUK ka kryer 43% të shërbimeve ndërsa Spitali i Prizrenit ka kryer 23% të shërbimeve laboratorike në nivel të SHSKUK-së.

3. Shërbimet e ofruara në Qendrën Klinike Universitare të Kosovës- QKUK

Në QKUK, 37 klinika, institute dhe shërbime ofrojnë shërbime shëndetësore të ndryshme varësisht nga specifikat e tyre.

QKUK në listën e pagave ka gjithsej 3020 punëtorë, 1855 punëtor i përkasin sektorit infermirisë, 625 punëtorë i përkasin sektorit të mjekëve specialistë dhe 540 punëtorë i përkasin stafit jo- mjekësor.



Figurë 5: Struktura kualifikuese QKUK

Shërbimet shëndetësore të ofruara gjatë vitit 2016 do të pasqyrohen si në tabelën në vijim:

Nr	QKUK	Rep arti	Nr i Shtret ërve	Ditë shërimi	Nr. të shtrirë ve	Nr. të operu arve	Vizita ambula ntore	Vizita tjera diagnos tike	Shërbi me laborat orike	Shërbim e tjera/ap o te vecanta	Shfr I kapacite teve
1	Klinika Obstetrike Gjinekologjike	13	399	87865	17922	4716	19934	87672		52621	60,33
2	Klinika e Dermatovenerologjisë	3	36	8587	864		17386	10806		4688	65,35
3	Kirurgjia Abdominale	5	68	18336	2914	2432	4067	2030		6579	73,8759
4	Klinika e Kirurgjisë Maksillofaciale	1	32	6564	745	1041	8828	5080		4184	56,1986
5	Klinika Ortopedisë dhe Traumatologjisë	4	103	19686	1941	2476	14250	5694		7219	52,3633
6	Klinika e Kirurgjisë Torakale	1	26	5934	859	809	8599	687		1414	62,529
7	Klinika e Gastroenterologjisë	1	33	10219	901		6821	2877		3260	84,8402
8	Klinika e Hematologjisë	1	31	7544	585		3644	1778		3270	66,6726
9	Klinika e Neonotalogjisë	1	180	39646	11021		3218	4264		8840	60,344
10	Klinika infektive	7	126	34414	3267		22316	3050		2880	74,8293
11	Klinika e Syve	1	54	12872	2293	3407	37959	1239		5772	65,307
12	Klinika e Nefrologjisë	1	91	6347	566		2834	2463		38754	19,1088
13	Shërbimi i Ortoprotetikës	1					1915			2470	#DIV/0!
14	Klinika e Pulmologjisë	4	68	23199	1233		10235	12657			93,469
15	Klinika e Kardiologjisë	3	56	18599	4358		17059	25966		5344	90,9932
16	Klinika e Pediatrisë	9	151	48128	6618		57182	20599		4460	87,3229
17	Klinika e Endokrinologjisë	1	38	11055	788		7516	29120		2421	79,7044
18	Klinika e Anesteziologjisë dhe Reanimacionit	3	41	12442	4778		19420	1841		17450	83,1407
19	Klinika e ORL-së	5	73	30458	2802	2287	23515	228		5967	114,31
20	Klinika e Neurologjisë	1	68	20558	2158		12470	8301			82,8284
21	Klinika e Biokimisë Mjekësore	1							1146209		#DIV/0!
22	Shërbimi Mjekësi Nukleare	1					449	2312			#DIV/0!
23	Shërbimi Klinik Emergjent	1	19				47997				0
24	Klinika e Fiziatisë	1	14	3901	192		7600	3088		205184	76,3405
25	Klinika e Kirurgjisë Plastike	1	24	4751	823	1422					54,2352
26	Klinika e Neurokirurgjisë	1	22	6576	958	602	5159	1329		2367	81,8929
27	Klinika e Urologjisë	1	24	6619	1199	1058	6470	2085		1029	75,5594
28	Klinika e Onkologjisë	1	44				30068			112440	0
29	Klinika e Kardiokirurgjisë	1	14	2627	127	106	200				51,409
30	Klinika e Psikiatrisë	4	77	14864	753		12644	2491		5229	52,8874
31	Klinika e Radiologjisë	1								216429	#DIV/0!
32	Klinika e Reumatologjisë	1	26	6941	774		5010	1720		433	73,1401
33	Klinika e Kirurgjisë së Fëmijëve	1	37	5260	1786	1341	5345	38		2556	38,9485
34	Klinika Kirurgji Vaskulare	1	24	7300	1168	913	7787	960		8592	83,3333
	Total	83	2023	481292	74393	22610	427897	240375	1146209	731852	65,1808

Tabela 4: Totali Shërbimet e QKUK-se

INSTITUTET PARAKLINIKE							
Anatomia Patologjike	Totali	Fiziologjia Patologjike	Totali	Alergologji	Totali	Morgu	totali
Biopsi	10334	Kontrolla	1611	Vizita	2226	Pranime	541
Citologji	612	Spirometri	1611	Testime	1281	Leshime	481
Pap-test	5395	Inhalime	34	Vakcina	366	Mbetje	46
Intraoperative	61	Saturime	1216			Amputime	53
HC	6					Autopsi	
IHC	3427						
Autopsi	12						
Totali	19847		4472		3873		1121

Tabela 5: Shërbimet e Instituteve Paraklinike

Instituti I Psikiatrie Forenzike						
Reparti	Nr shtreterve	I Ditë shërimi	Nr. të shtrirëve	Vizita ambulatore	Vizita tjera diagnostike	
3	36	7633	335	337	633	

Tabela 6: Shërbimi nga Instituti i Psikiatrisë Forenzike

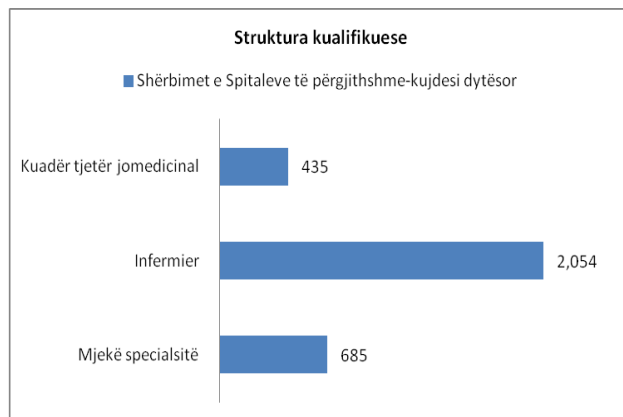
Gjithsej shërbimet e ofruara nga njësitë e QKUK-së						
Ditë shërimi	Nr. të shtrirëve	Nr.të operuarve	Vizita ambulatore	Shërbime laboratorike	Shërbime tjera/apo te vecanta (diagnostike)	Total Shërbimet QKUK
488925	74728	22610	428234	1146209	1002173	3162879

Koment: Tek rezultatet statistikore të Klinikës së Biokimisë Mjekësore figuron numri i analizave të kryera nga pacientët, pra numri nuk paraqet totalin e pacientëve, por analizat e kryera. Numri i pacientëve që kanë kryer shërbime laboratorike është 293731.

4. Shërbimet e Spitaleve të Përgjithshme

7 Spitalet e Përgjithshme në kuadër të SHSKUK-së operojnë në rajone të ndryshme të Kosovës.

Spitalet e Përgjithshme në kuadër të SHSKUK-së kanë gjithsej 3172 punëtorë. 435 punëtorë janë të kuadrit jo- mjekësor, 2 054 janë të kuadrit infermierisë si dhe 683 punëtorë janë mjekë specialistë.



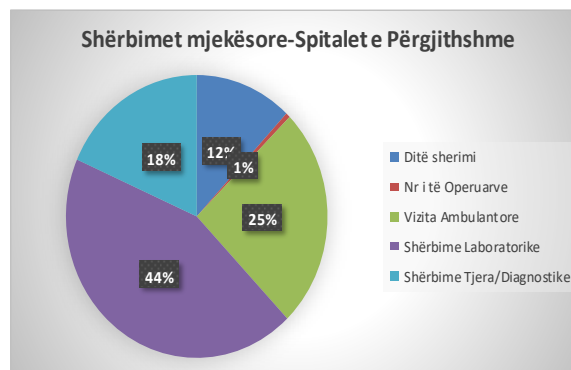
Figurë 6: Struktura kualifikuese –Spitalet e Përgjithshme

Shërbimet e Spitaleve të Përgjithshme të Kosovës do të pasqyrohen në tabelën në vijim:

Shërbimet e Spitaleve të Përgjithshme SHSKUK								
Spitalet në Kosovë	Nr i Shtreterve	Ditë sherimi	Nr i të shtrirëve	Nr i të Operuarve	Vizita Ambulatore	Shërbime Laboratorike	Shërbime Tjera/Diagnostike	Shfrytë Kapaciteteve
Spitali Vushtrri	57	7855	1931	716	33236	14277	7929	37,76
Spitali Gjakovë	426	77973	16729	2364	92019	116650	37787	50,15
Spitali Mitrovicë	158	33348	9656	2401	142798	90535	65443	57,83
Spitali Ferizaj	79	14323	3769	1429	18611	64020	38915	49,67
Spitali Gjilan	379	64552	12821	1999	191584	169941	75297	46,66
Spitali Prizren	509	108323	24078	5649	132428	613709	260155	58,31
Spitali Pejë	389	82289	16264	3208	205630	344969	109537	57,96
Totali I Spitaleve	1997	388663	85248	17766	816306	1414101	595063	53,32

Tabela 7: Shërbimet e Spitaleve të përgjithshme

Tabela nr 7 tregon që janë gjithsej 388663 ditë shërimi në Spitalet e Përgjithshme me 85248 pacientë të shtrirë në Spitalet e Përgjithshme. Nga këta pacientë, 17 766 pacientë janë operuar në të gjitha spitalet të Kosovës. Gjithsej 816306 vizita ambulatore apo 25% e shërbimeve, ndërsa 1414101 shërbime (parametra) laboratorike apo 44% të total shërbimeve mjekësore. Shërbime tjera specifike dhe diagnostike ishin 595063 apo



18%. 12% të shërbimeve janë ditë shërimi për pacient në spitalet e përgjithshme të SHSKUK-së. Tek shërbimet laboratorike, figuron numri i analizave të kryera nga pacientët, pra numri nuk paraqet totalin e pacientëve, numri total i pacientëve që kanë kryer shërbime laboratorike është 137961.

5. Shërbimet e ofruara nga Qendra Klinike Stomatologjike Universitare të Kosovës (QKSUK)

Qendra Klinike Stomatologjike Universitare e Kosovës përbëhet nga gjithsej 150 punëtorë. 20 nga punëtorët janë kuadër jo mjekësor, 76 janë të kuadrit infermierisë si dhe 54 punëtor janë mjekë specialistë.

Në këtë institucion shëndetësor kryhen shërbime stomatologjike, të cilat do të pasqyrohen në tabelën në vijim.

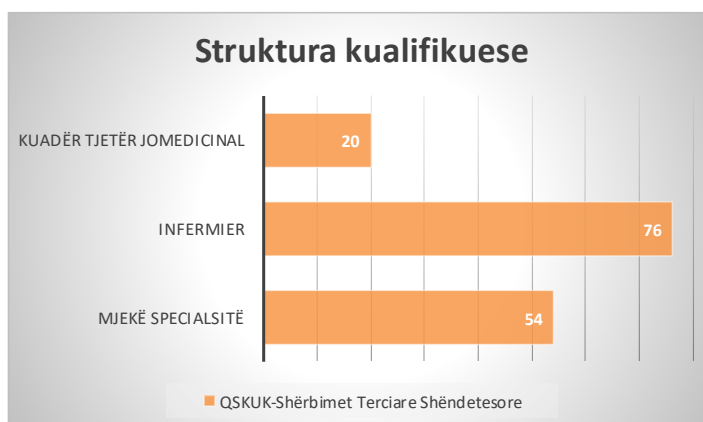
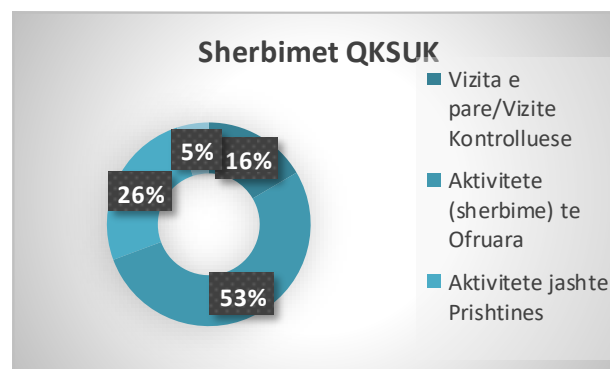


Figure 7: Struktura kualifikuese QKSUK

QKSUK				
Reperti	Vizita e pare/Vizite Kontrolluese	Aktivite (sherbime) te Ofruara	Aktivite per pacient jashte Prishtines	Paciente neper klinika
	58891	188155	91355	17935

Tabelë 8: Shërbimet e ofruara QKSUK dhe krahasimet

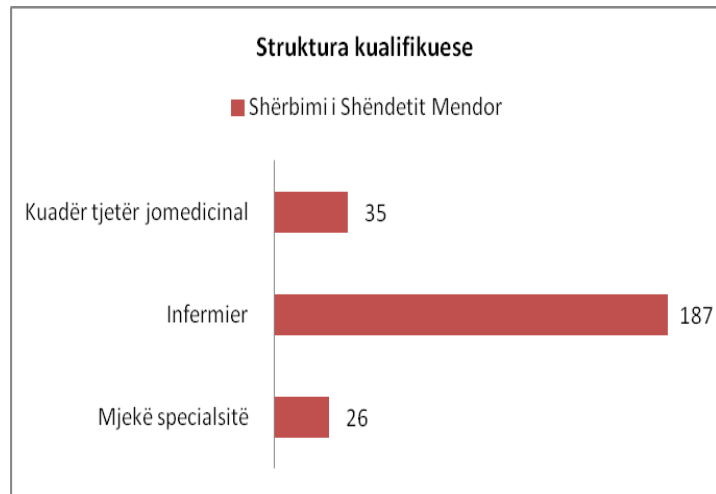
Në total, QKSUK-ja ka kryer 58891 shërbime si vizita kontrolluese dhe vizita të para, apo me 16% të pjesëmarrjes në total shërbimet e ofruara gjatë vitit 2016. 188 155 ishin shërbime stomatologjike të ofuara, apo të shprehur në përqindje me 53% të total shërbimeve. Shërbime për pacientët jashtë Prishtinës janë kryer 91355, apo me 26%.



6. Shërbimet e ofruara nga Qendrat Profesionale të Shëndeti Mendor

Qendrat Profesionale të Shëndetit Mendor të Kosovës që operojnë në Republikën e Kosovës të cilat janë nën varësi të SHSKUK-së.

Në tetë njësi të shpërndara këto institucionet kanë të punësuar gjithsej 247 punëtor. 35 nga këta punëtorë janë kuadër jo mjekësor, 187 janë infermier/e dhe 26 mjekë specialistë në të gjithë Qendrat e Shëndetit Mendor të Kosovës.



Figurë 9: Struktura kualifikuese QSHM

Total shërbimet e ofruara nga këto njësi përbërse të SHSKUK-së, do pasqyrohen në figurën si në vijim:

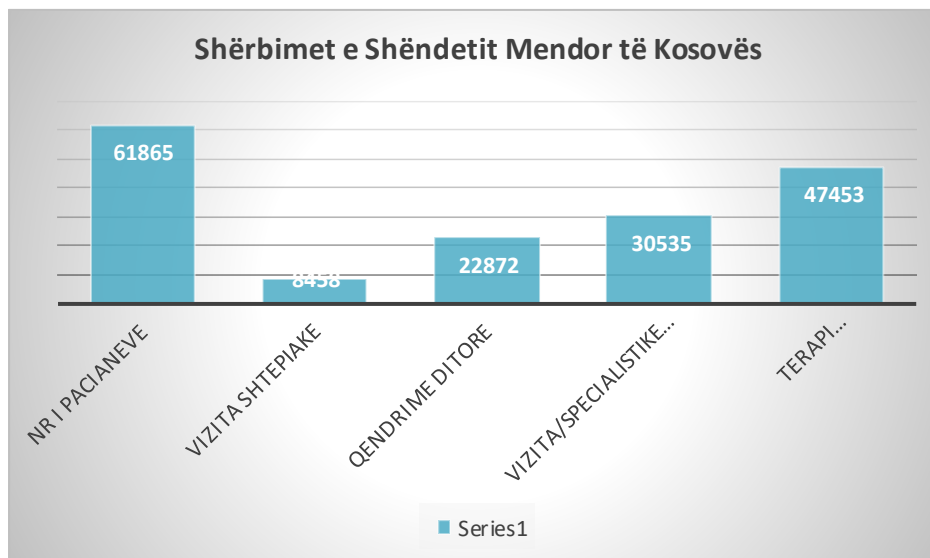



Tabela 9: Shërbimet e Shëndetit Mendor të Kosovës

QSHM/SHIB kanë zbatuar planin unik të punës dhe kanë realizuar 30535 vizita specialistike psikiatrike, 47453 terapi okopuese, argëtime, art etj. Ishin 28872 Qendrime ditore dhe 8458 Vizita Shtëpiake.

7. Programet tjera të Shërbimit Spitalor Klinik dhe Universitar të Kosovës.

Në kuadër të Shërbimit Spitalor Klinik dhe Universitar të Kosovës bëjnë pjesë edhe këto institucione shëndetësore:

- Qendra Kombëtare e Mjekësisë së Punës në Gjakovë
- Qendra Kombëtare e Telemjekësisë
- Qendra Kombëtare e Mjekësisë Sportive



Gjithsej të punësuar në këto njësi përbërse të SHSKUK-së, janë 128 punëtorë. 52 punëtorë janë të kuadrit jo- mjekësor, 49 janë infermier/e dhe 27 mjekë specialistë.

Figurë 11: Struktura kualifikuese e programeve tjera të SHSKUK-së

7.1. Shërbimet e ofruara nga Qendra Kombëtare e Mjekësisë së Punës

Shërbimet e Qendrës Kombëtare të mjekësisë së punës Gjakove				
Reperti	Vizita Ambulatore	Vizita Diagnostike	Sherbime Larboatorike	Sherbime Tjera
12	27692	42507	119774	3328

Tabela 10: Raporti i punës - Mjekësia e Punës Gjakovë

Qendra Kombëtare e Mjekësisë së Punës në Gjakovë gjatë vitit 2016, ka ofruar gjithsej 27692 vizita ambulatore, apo 14% të total shërbimeve të Mjekësisë së Punës. Janë ofruar 119774 apo 62 % të shërbimeve (parametra) laboratorike për 8557 pacientë. Vizita/shërbime diagnostike gjatë kësaj periudhe ishin 42 507, apo 14% e shërbimeve.

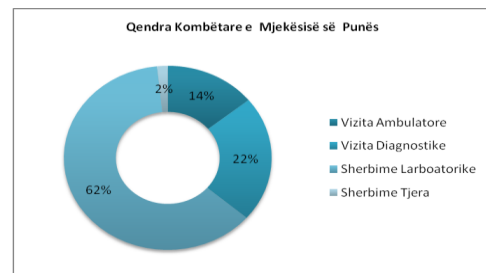


Figure 12: Raport i Punës - Mjekësia e Punës Gjakovë

7.2. Qendra e Telemjekësisë së Kosovës

Tabela e radhës do pasqyrojë vizitat që janë bërë:

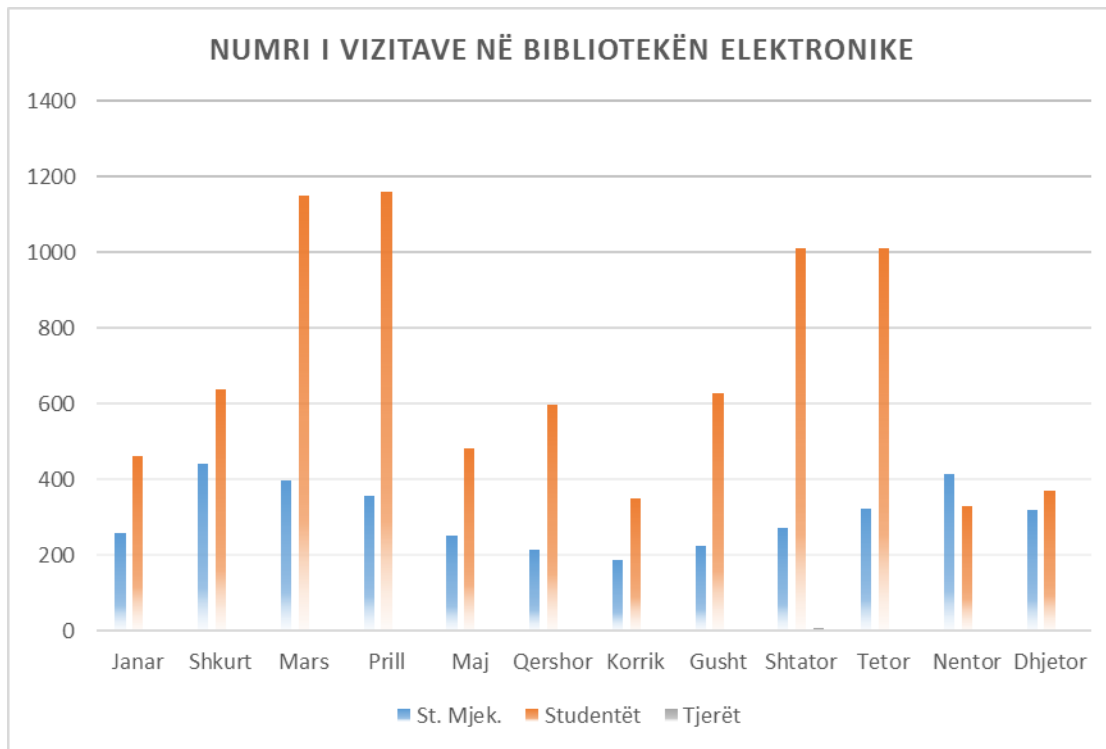


Figure 13: Numri i vizitave ne QTK

Gjatë vitit 2016 në Qendrën Kombëtare të telemjekësisë së Kosovës ishin 11046 vizita në bibliotekën elektronike. Vizitorët më të shpeshtë ishin Studentët dhe Specializant si në bibliotekën elektronike ashtu të numrit të vizitorëve.

7.3. Qendra Kombëtare e Mjekësisë Sportive

Qendra Kombëtare e Mjekësisë Sportive e cila është pjesë përbërëse e Shërbimit Spitalor Klinik Universitar të Kosovës, kryen këto lloj shërbimesh:

- Vizita specialistike.
- Terapi fizikale.
- Vizita sistematike për sportistë.

Shërbimet e kryera nga QKMS, pasqyrohen në tabelat në vijim:

Kontrollat mjekësore sistematike për sportist		
Kategoritë	Nr. i sportistave	%
FUTBOLL SENIOR	16110	85%
Volejboll	5	0%
Autoklubet	32	0%
KARATE	13	0%
BOX	42	0%
HENDBOLL	1185	6%
TENIS	1	0%
XHUDO	5	0%
BASKE'TBOLL	385	2%
Individual	667	4%
Refer	382	2%
Mundje	8	0%
Çiklizëm	10	0%
Totali	18845	

Tabela 11 : Kontrolle mjekësore sistematike për sportistë

Mjekësia Sportive	
Vizita specialistike	345
Terapi Fizikale	747
Total	1092

QKMS, ka kryer 345 vizita specialistike si dhe 747 terapi fizikale gjatë vitit 2016. Gjatë vitit janë kryer 18845 vizita sistematike për sportistë, 85% e sportistëve apo 16110 janë të kategorisë sportive futbollist, 6% janë të kategorisë hendboll.

8. Shërbime tjera te ofruara në SHSKUK

8.1. Kardiologjia -QKUK

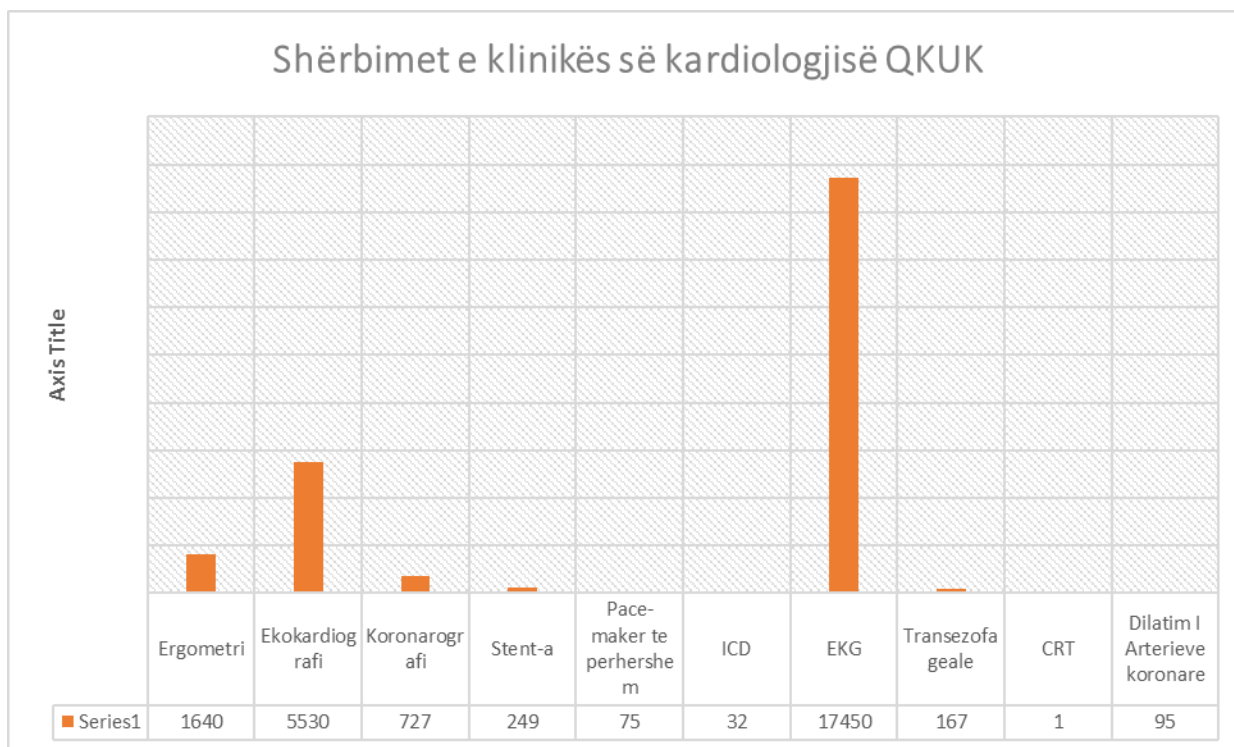


Figure 14: Statistikat me rëndësi –Kardiologji –

Bazuar në figurën e mesiperme, Klinika e Kardiologjisë gjatë vitit 2016, ka realizuar gjithsej 1640 ergometri, 5530 ekokardiografi, 167 transezofageale, 727 koronarografi, 249 stente, 75 pace-maker të përhershëm, 32 ICD, 17450 EKG.

8.2. Statistika-Shërbimet Radiologjike SHSKUK

Në nivel vendi gjatë vitit 2016, janë realizuar gjithsej 32194 CT, 59197 ultrazë, 241022 radiografi, 6204 MRI.

Shërbimet Radiologjike SHSKUK						
	Ct	MRI	Ultrazë	Radiografi	Angjiografi	Mamografi
Spitali Vushtrri	386		436	740		233
Spitali Gjakovë	1720		11209	10362		
Spitali Mitrovicë	946		1375	2256		64
Spitali Ferizaj			4739	4308		
Spitali Gjilan	1790		3458	11168		

Spitali Prizren	3700		7340	34273		63
Spitali Pejë	3938		11853	24540		
QKUK	19714	6204	18775	151698	184	19852
QKMP			12	1677		
Gjithsej	32194	6204	59197	241022	184	20212

Tabela 12: Shërbimet Radiologjike SHSKUK-

Spitalet e Përgjithshme kanë kryer një numër të konsiderueshme të shërbimeve radiologjike, Spitali i Prizrenit ka kryer 3300 CT, 7340 ultrazë , 34273 radiografi. Spitali i Pejës ka kryer 3938CT, 11853 ultrazë, 24540 radiografi.

Nga statistika e punës së Klinikës së Radiologjisë QKUK, rezulton se janë kryer 151698 radiografi, shërbimet me ultrazë gjithsej 18775. Janë kryer 19714 tomografi të kompjuterizuara (CT) dhe 6204 Rezonanca Magnetike(MRI).

8.3. Realizimi i Dializave SHSKUK

Dializa SHSKUK		
Institucioni	Numri i dializave	%
Spitali Vushtrri	0	0%
Spitali Gjakovë	10669	9%
Spitali Mitrovicë	10905	9%
Spitali Ferizaj	8551	7%
Spitali Gjilan	8331	7%
Spitali Prizren	28056	24%
Spitali Pejë	14090	12%
QKUK	37404	32%
Gjithsej	118006	

Tabela 13: Numri i dializave SHSKUK -

Gjatë vitit 2016, në njësitë përbërse të SHSKUK-së janë realizuar gjithsej 118006 shërbime të dializës. Gjatë kësaj periudhe në QKUK janë kryer 37404 dializa apo 32% e gjithsej dializave. Spitali i Prizrenit ka realizuar 28056 dializa apo 24% e totalit.

8.4. Numri i lindjeve SHSKUK

Gjinekologjia			
Institucioni	Numri i lindjeve	Numri i lindjeve me operim	Numri i fëmijëve të lindur
Spitali Vushtrri	205	58	204
Spitali Gjakovë	2116	632	2135
Spitali Mitrovicë	1607	363	1616
Spitali Ferizaj	1644	205	1646
Spitali Gjilan	1852	381	1926
Spitali Prizren	3619	984	3660
Spitali Pejë	2171	677	2183
QKUK	10047	3381	10222
Gjithsej	23261	6681	23592

Tabela 14: Numri i lindjeve SHSKUK

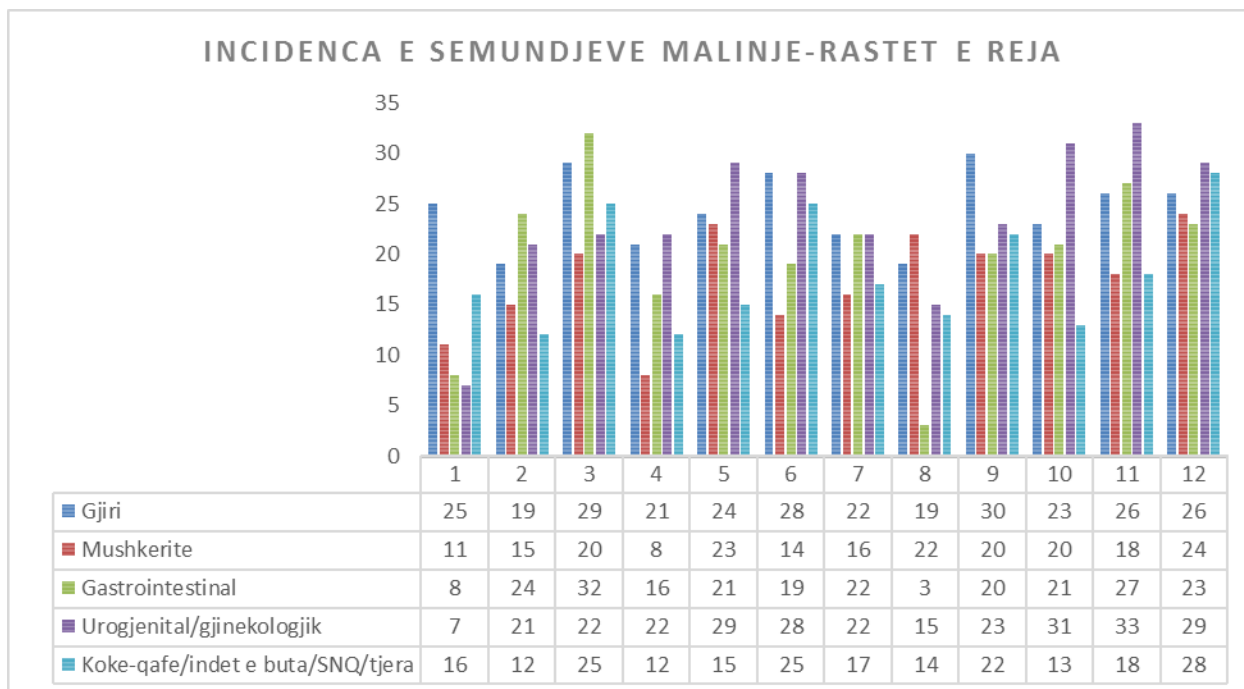
Total numri i lindjeve në vitin 2016 është 23261, ku 6681 lindje janë kryer me operim, ndërsa numri i fëmijëve të lindur është 23592.

8.5. Shërbimet e Klinikës së Onkologjisë QKUK

Kjo klinikë gjatë këtij viti ka ofruar shërbime për të gjithë pacientët e Kosovës (përfshirë minoritetet) dhe për pacientët jashtë Kosovës sic janë:

- Presheva, Bujanovci dhe Medvegja: pacientëve nga këto regjione ju janë ofruar të gjitha shërbimet (kimioterapi, radioterapi, transfuzion, mjekim ditor suportiv dhe mjekim paliativ ditor)
- Shqipëria: Bashkëpunim shumë të mirë kemi pasë edhe me Klinikën e Neurokirurgjisë-Tiranë ku pacientëve nga Shqipëria ju kemi ofruar ndihmë me citostatikë për disa sëmundje malinje të trurit dhe melanomen malinje (ju është dhënë citostatiku Temozolomide). Poashtu për disa raste nga pjesa veriore e Shqipërisë është ofruar shërbimi i radioterapisë.

Shërbim shumë me rëndësi i ofruar nga kjo klinikë është edhe torakocenteza dhe paracenteza (heqja e ujit nga mushkëritë dhe barku).



Figurë 17: Shërbimet e klinikës së onkologjisë QKUK-sipas muajve

Incidenca e semundjeve malinje-rastet e reja	
Patologjia	2016
Gjiri	292
Mushkerite	211
Gastrointestinal	236
Urogjenital/gjinekologjik	282
Koke-qafe/indet e buta/SNQ/tjera	217
Gjithsej	1238

Sëmundjet malinje rastet e reja janë paraqitur në figurën e mësipërme , më së shumti raste janë paraqitur në pjesën e gjirit me 292, 282 raste janë paraqitur në urogjenital/gjinekologjik, 236 raste janë paraqitur në gastrointestinal, 211 raste janë paraqitur në mushkëri dhe 217 raste në kokë-qafë/indet e buta/tjera.

9. Barnatorja Qëndrore SHSKUK

Në fillim të vitit 2016, kategoria e buxhetit për barëra dhe material hargjues është bartur në Ministrinë e Shëndetësisë konkretisht në Agjensionin Financiar Shëndetësor, Barnatorja Qëndore në Shërbimin Spitalor Klinik dhe Universitar të Kosovës ka koordinuar dhe kryer porositë për të gjitha njësitë përbërse të SHSKUK-së, me barna dhe material medicinal.

Vlera monetare e Donacioneve të pranuar në Barnatoren Qendrore të QKUK-së gjatë vitit 2016, arrin shumën mbi **10 milion euro** për barëra dhe material medicinal shpenzues.

Figurat në vijim do të tregojnë përqindjen e furnizimit me barna, material medicinal dhe citostatikë të Listës Esenciale në QKUK si dhe njësitë tjera përbërse të SHSKUK-së.

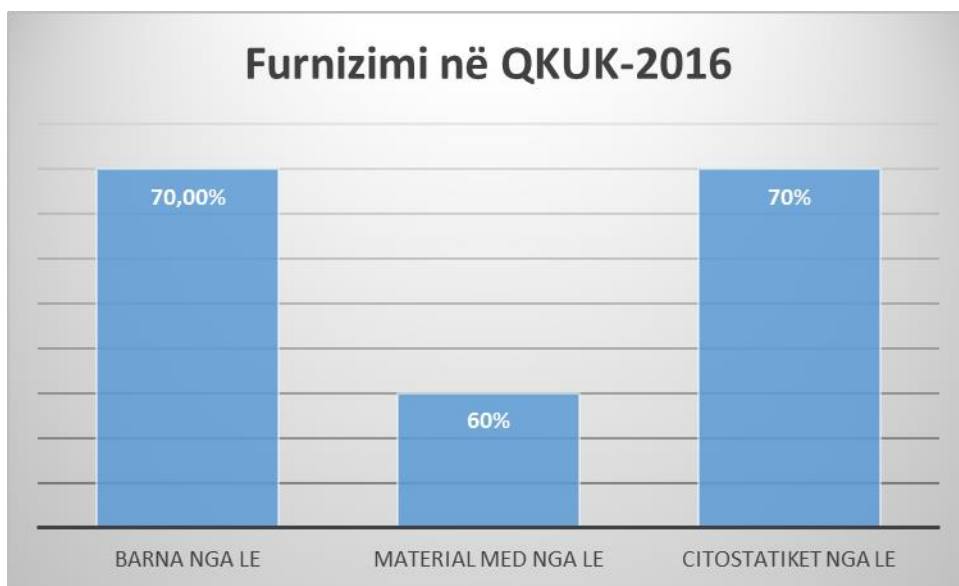


Figure 18 : Përqindja e furnizimit të Barnatores Qëndrore të SHSKUK-së.

Si shihet edhe në figurën e më sipërme, furnizimi me produkte medicinale gjatë vitit 2016 në QKUK, furnizimin me barëra e kemi 70% të furnizimit, në furnizim me material medicinal 60% dhe Citostatikët nga LE 70% të furnizimit për QKUK-në.

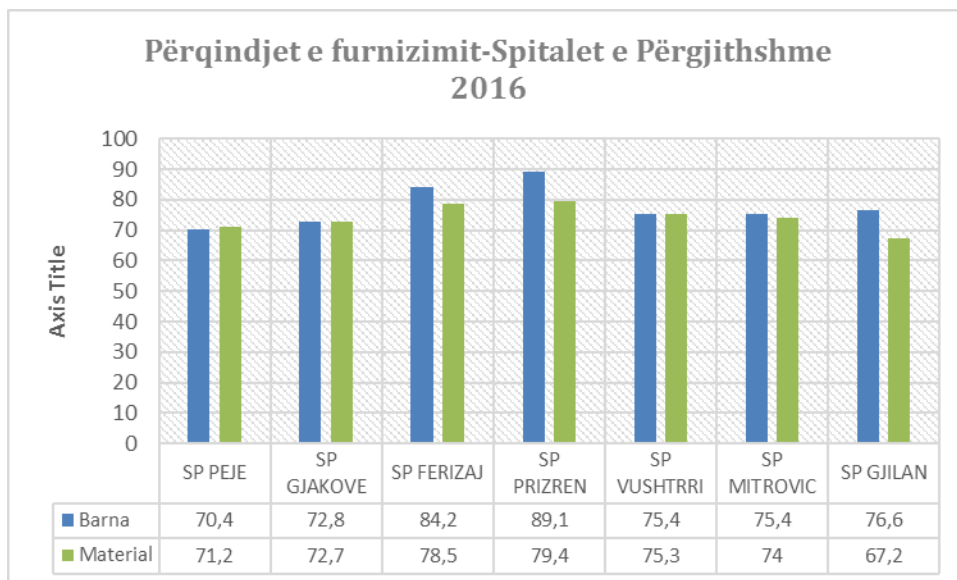


Tabela 15:Përqindjet e furnizimit nga Lista Esenciale për Barna dhe Material medicinal nga Spitalet e Përgjithsme

Ndërsa në Spitalet e Përgjithshme kemi një mesatare të furnizimit me barëra nga Lista Esenciale (LE)77% dhe Material medicinal nga LE 74%.

Ndërsa përqindja e furnizimit me barna dhe material shpenzues për vitin 2016 në nivel të SHPSHMK ishte 91 %.

10. Donacionet SHSKUK

Si rezultat vlera përgjithshme e raportuar e donacioneve në SHSKUK është 16,426,828.00euro dhe 389, 426.37 dollarë Amerikanë dhe 102, 975 franga Zvicërrane donacione këto në pajisje, material shpenzues, barna dhe renovim të hapësirave .

Në disa raste pajisjet janë dhuruar pa përcaktim të vlerës monetare, gjë që paraqet vështirësi në llogaritjen e tyre. Vlera monetare e donacioneve të pranuar në Barnatoren Qendrore SHSKUK-së gjatë periudhës së vitit 2016, pra barnat dhe materiali medicinal i përfituar donacion arrin shumën prej **10 milion euro**.

Gjithashtu spitali i Vushtrrisë ka pranuar donacion në vlerë rreth 6 milion euro, duke përfshirë renovimin e përgjithshëm dhe blerjen e aparaturës mjekësore.

Qendrat Profesionale të Shëndetit Mendor të Kosovës kanë pranuar donacione në veshmbathje, lavatriqe, fidanepisha nga donatorë të ndryshëm, por vlera e tyre është e pa përcaktuar.

Aneks 1-Krahasimet e Shërbimeve SHSKUK

Krahasimi i Shërbimeve SHSKUK

Diferenca e Shërbimeve SHSKUK			
	Ditë shërimi	Nr. të shtrirëve	Nr.të operuarve
2016	877588	159976	40376
2015	877266	160793	39522
Diferenca	322	-817	854

Krahasuar numrin e ditëve të shërimit del, që në të gjitha njësitë përbërse të SHSKUK-së, kemi 322 ditë shërimi më shumë krahasuar me vitin 2015. Ndërsa numri I të shtrirëve ishte më I vogël me 817 krahasuar me vitin 2015. Numri I operimeve ishte më I madh me 854 operime më shumë krahasuar me vitin 2015.

Krahasimi i shërbimeve në QKUK

Totali i shërbimeve QKUK						
QKUK	Ditë shërimi	Nr.të operuarve	Vizita ambulatore	Shërbime laboratorike	Shërbime tjera/apo te vecanta (diagnostike)	Total Shërbimet QKUK
2016	488925	22610	428234	1146209	1002173	3088151
2015	492853	21671	371101	1054397	851321	2791343
Ndryshimi	-3928	939	57133	91812	150852	296808
Ndyshimi ne %	-0,80	4,33	15,40	8,71	17,72	10,63

Në të gjitha klinikat e QKUK-së, krahasuar me vitin 2015 kemi një rënie në ditët e shërimit me 0.8% apo 3928 ditë shërimi më pakë. Numri I të operuarve është rritur me 4.33% apo 939 operime më shumë krahasuar me vitin 2015. Vizitat ambulanotre kanë një rritje prej 15.40% apo 57 133 vizita më shumë. Në total kemi rritje prej 10.63% krahasuar me vitin 2015 të të gjitha shërbimeve.

Krahasimi i Shërbimeve të Spitaleve të Përgjithshme-SHSHKUK

Krahasimet e Shërbimeve mjekësore nga Spitalet e Përgjithshme -SHSKUK							
Spitalet në Kosovë	Nri shtretërve	Ditë sherimi	Nri te Shtrirëve	Nri të Operuarve	Vizita Ambulante	Shërbime Laboratorike	Shërbime Tjera/Diagnostike
2016	1997	388663	85248	17766	816306	1414101	595063
2015	2004	384413	86206	17851	702626	1322543	598924
Ndryshimi		4250	-958	-85	113680	91558	-3861
Ndryshimi në %		1,11	-1,11	-0,48	16,18	6,92	-0,64

Në të gjitha Spitalet e Përgjithshme të SHSKUK-së, krahasuar me vitin 2015 kemi një rritje në ditët e shërimit me 4250 apo 1.11%, Numri I të shtrirëve është zvogëluar me 958 pacienta apo 1.11% krahasuar me vitin 2015. Numri I të operuarve ka rënë me 85 apo 0.48% krahasuar me vitin 2015.

Krahasimi i Shërbimeve të veçanta SHSKUK

Lindjet në njësitë përbërse të SHSKUK-së:

Lindjet SHSKUK				
	2015	2016	Diferenca	Diferenca ne %
Spitali Vushtrri	267	205	-62	-23
Spitali Gjakovë	2009	2116	107	5,33
Spitali Mitrovicë	1613	1607	-6	-0,4
Spitali Ferizaj	1600	1644	44	2,75
Spitali Gjilan	1760	1852	92	5,23
Spitali Prizren	3736	3619	-117	-3,1
Spitali Pejë	2178	2171	-7	-0,3
QKUK	9641	10047	406	4,21
Total	22804	23261	457	2

Lindjet gjatë vitit 2016 kishin një rritje prej 2% në total krahasuar me vitin 2015. Gjithsej lindje gjatë vitit 2015 ishin 22804, ndërsa në vitin 2016 ishin 23261 lindje apo 457 lindje më shumë. QKUK së bashku me Spitalin e Gjakovës ka rritjen më të madhe me nga 4.21% apo 406 lindje më shumë në QKUK dhe 5.33% apo 107 lindje më shumë në spitalin e Gjakovës krahasuar me vitin 2015.

Shërbimet e Dializës SHSKUK

Dializa SHSKUK			
Institucioni	2016	2015	Diferenca

Spitali Vushtrri	0	0	0
Spitali Gjakovë	10669	9682	987
Spitali Mitrovicë	10905	10840	65
Spitali Ferizaj	8551	7735	816
Spitali Gjilan	8331	7349	982
Spitali Prizren	28056	26426	1630
Spitali Pejë	14090	12749	1341
QKUK	37404	34224	3180
Gjithsej	118006	109005	9001

Në total kemi rritje nga të gjitha njësitet përbërëse të SHSKUK-së, sa i përket ofrimit të shërbimeve të Dializës. Gjithsej kemi rritje prej 9001 në total. Të gjitha njësitet përbërëse kanë ofruar këtë shërbim me rritje krahasuar me vitin 2015.

Shërbimet Radiologjike QKUK

Radiologjia QKUK								
Radiologji	Pacient	Shërbime	Radiograf	Ct	MRI	Mamografi	Ultrazeri	Angjeografi
2016	114812	216429	151698	19714	6204	19852	18775	184
2015	119653	218328	158940	19033	6312	16772	16895	96
Ndryshimi	-4841	-1899	-7242	681	-108	3080	1880	88
Ndryshimi ne %	-4,05	-0,87	-4,56	3,58	-1,71	18,36	11,13	91,67

Shërbimet radiologjike në QKUK, kanë pësuar rënie pothuajse në të gjitha kategoritë e shërbimeve. Në total kemi rënie me 0.87% krahasuar me vitin 2015. Shërbimet e CT gjatë vitit 2016 kanë një rritje me 681 apo 3.58% krahasuar me vitin 2015. Shërbimet e MRI kanë pësuar një rënie prej 1.7% apo 108 MRI më pakë krahasuar në vitin 2015.

Shërbimet e Kardiologjisë

Shërbimet e Klinikës Kardiologjike-QKUK										
	Ergometri	Ekokardiografi	Koronarografi	Stent-a	Pace-maker nerhershëm	ICD	EKG	Transsezori ageale	CRT	Dilatim i Arterieve
2016	1640	5530	727	249	75	32	17450	167	1	95
2015	1717	5984	1176	462	85	20	17075	159	5	106
Diferenca	-77	-454	-449	-213	-10	12	375	8	-4	-11
Diferenca në	-4,48	-7,59	-38,18	-46,10	-11,76	60,00	2,20	5,03	-80,00	-10,38

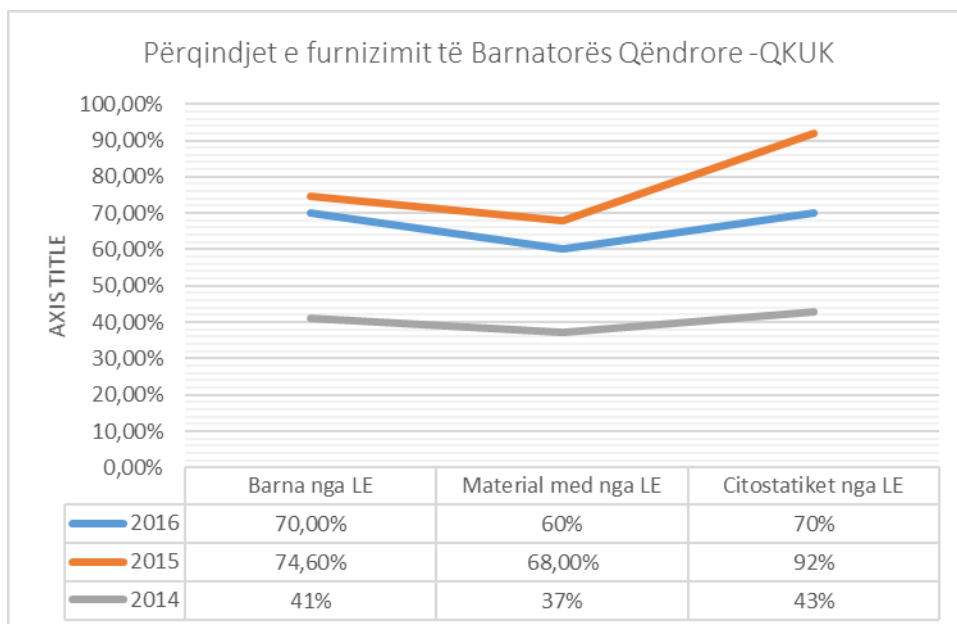
Shërbimet e Klinikës së Kardiologjisë në QKUK- kanë pësuar një rënie pothuajse në të gjitha shërbimet. Kemi rënie me 38.18% apo 449 shërbime të Koronarografisë krahasuar me vitin 2015. Rënie kemi edhe në shërbimet e Stentave me 213 apo 46.10% më pakë krahasuar me vitin 2015.

Shërbimet e Klinikës së Onkologjisë:

Incidenca e semundjeve malinje-rastet e reja			
Patologjia	2015	2016	Ndryshimi
Gjiri	204	292	88
Mushkerite	152	211	59
Gastrointestinal	155	236	81
Urogjenital/gjinekologjik	166	282	116
Koke-qafe/indet e buta/SNQ/tjera	131	217	86
Gjithsej	808	1238	430

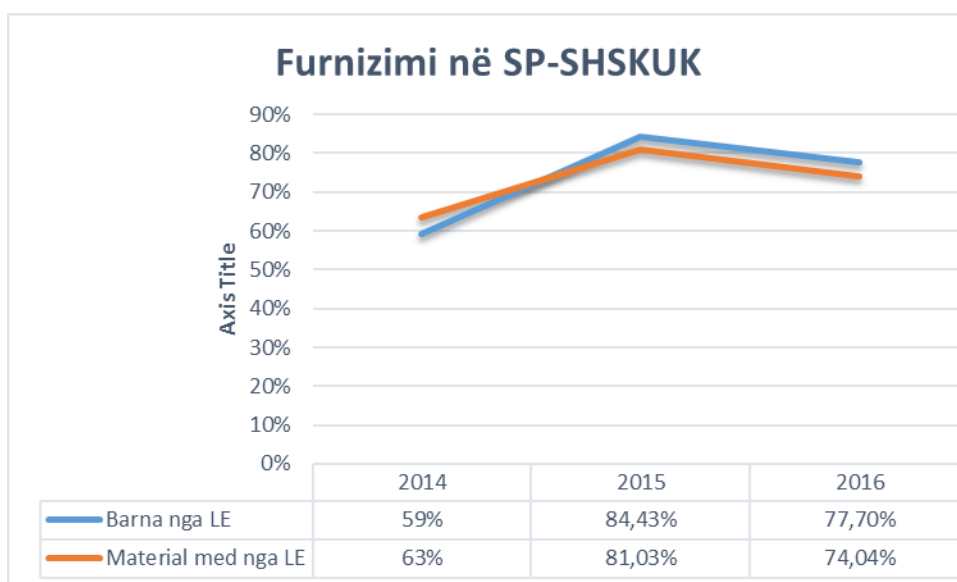
Krahasuar me vitin 2015 kemi shtim të numrit me 430 raste të reja më shumë se viti paraprak 2015. Rritja më e madhe është në patologjinë Urogjenitale me 116 raste të reja.

Furnizimi me barëra dhe material medicinal SHSKUK



Furnizimi me produkte medicinale gjatë vitit 2016 në QKUK, furnizimin me barëra e kemi 70% të furnizimit, në furnizim me material medicinal 60% dhe Citostatikët nga LE 70% të furnizimit për QKUK-në.

Në vitin 2015 ishte një furnizim prej 74.% në barëra, 68% në material medicinal dhe 92% me Citostatik. Në vitin 2014, gjendja e furnizimit me barëra ishte 41%, me material medicinal 37% dhe 43% me Citostatik.



Furnizimi me barëra dhe material hargjues nga Spitalet e Përgjithshme të SHSKUK-së, ka qenë në vitin 2015 me 84.43% dhe materail hargjues 81.03%. Nërsa në vitin 2016 furnizimi me barëra

ishtë 77.07% dhe 74.04% material shpenzues. Në vitin 2014 këto kategori ishin 59% të furnizimit me barëra dhe 63% material shpenzues.

Përqindja e furnizimit të Qendrave të shëndetit mendor -produkte medicinale	
2014	43%
2015	89%
2016	91%

Ndërsa sa i përket furnizimit me produkte medicinale për njësitë e Qendrave të Shëndetit mendor kemi një furnizim të mirë, me 91% në vitin 2016, 89% në vitin 2015.